

récolte®

# Powder Drink Mixer

レコルト  
パウダードリンクミキサー  
RPM-1



## 取扱説明書

この度はレコルト・パウダードリンクミキサーをお買い上げいただき、誠にありがとうございます。ご使用前に必ず、この取扱説明書をよくお読みになり、正しくお使いください。

**This product is for use inside Japan only. Do not use outside Japan.**

### 使用上・安全上のご注意

- ご使用前に食器用洗剤等でよく洗ってからお使いください。
- ご使用の際はボトル上部・ボトル下部にパッキンが正しく付いていることをご確認ください。
- 本製品を分解しないでください。
- 本来の用途以外でのご使用はおやめください。
- 火のそばや高温になるところには置かないでください。耐熱温度以上の熱が伝わりますと、溶けたり、変形する恐れがあります。
- 火のそばや直射日光があたる高温の場所等には置かないでください。
- 冷凍庫では使用しないでください。破損の原因になります。
- 本製品は電子レンジおよびその他の熱源（オープン、直火、IH等）では使用できません。
- お子様だけのご使用はおやめください。また、お子様の手の届くところに置かないでください。
- お子様など取り扱いに不慣れな方だけで使用させたり、乳幼児の手の届く所で使用しないでください。
- 繰り返し使用や色の濃い材料を使用された場合、変色することがありますが、ご使用に差しつかえありません。
- 硬い材料、大きな固形物、熱い材料は入れないでください。加熱した材料は50℃以下まで冷ましてから攪拌してください。
- 容量(約300ml)を超える量の材料を入れしないでください。
- 完全密閉ではありません。傾けたり横にしたりすると中身がこぼれますので、持ち運びや保存の際は十分ご注意ください。また、長時間持ち運んだり、保存をしないでください。
- 動作中にキャップや本体を開けないでください。
- 本製品は保温・保冷機能を目的にしたものではありません。
- 飲料物を入れた状態で放置しないでください。変色の原因になります。
- 液体を入れた状態で、カバンなどに入れて持ち運ばないでください。
- 回転しているフィンに触れないでください。
- フィンが回転しない時や、回転が遅いときは電池を交換してください。
- 細かいキズや割れを発見した場合はご使用をおやめください。
- 冷たい飲み物は結露して外側がぬれることがありますのでご注意ください。
- 過度なひねりや負荷を加えないでください。破損した際はご使用をおやめください。
- 落とす、ぶつけるなど過度な衝撃をあたえないでください。細かいキズや割れを発見した場合はご使用をおやめください。
- ご使用後は早めに洗ってください。飲料の色移り、におい移りの原因になります。
- 煮沸消毒はしないでください。
- 食器洗浄機および食器乾燥機は使用しないでください。
- シンナー、ベンジン、アルコール、化学洗剤、漂白剤、ナイロンたわし、化学ぞうきん等は使用しないでください。
- ご使用後はよく洗い、水気を切って乾燥させてください。
- パッキンを取り外した場合は、必ず元の位置に取り付けてください。
- 動力部であるボトル下部のつけ置き洗いはしないでください。
- パッキンは消耗品です。水漏れや損傷している場合はすぐに使用をやめ、新しいパッキンを購入してください。▶カスタマーセンターへお問い合わせください。

製品についてのお問い合わせは下記まで

カスタマーセンター

TEL.03-6662-7100

【受付時間】

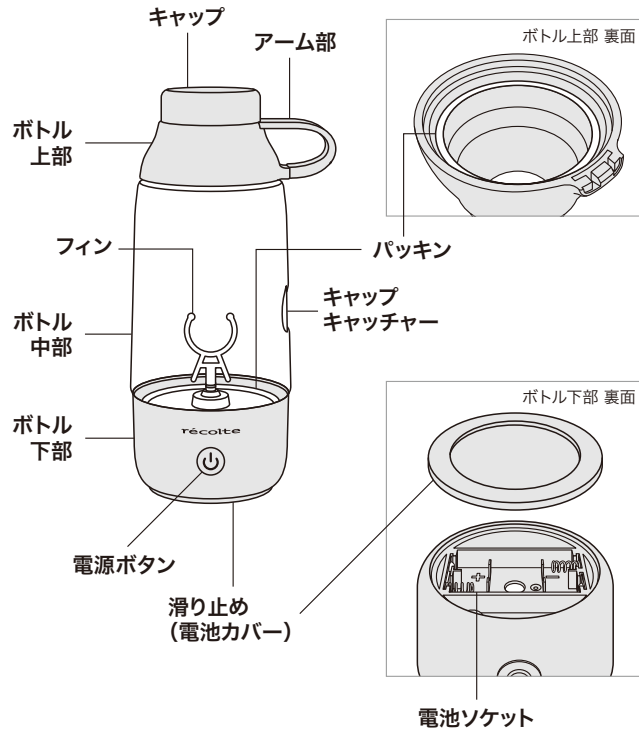
10時～12時 / 13時～17時(土日祝日を除く)

販売元 ウィナーズ株式会社

BA-RPM1-01-2005

## 各部(パーツ)の名称

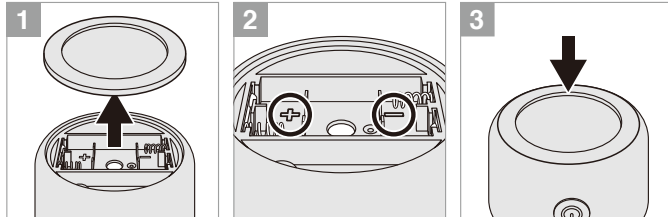
■ ご使用前に食器用洗剤等でよく洗ってからお使いください。



## はじめてご使用になる前に

- 本体を洗浄してください。
- ボトル下部内の電池ソケットに電池を入れてください(単4形アルカリ乾電池2本使用[別売])。
- 種類や残量の違う電池を一緒にセットしないでください。

### 【電池の入れ方】



1 ボトルの底部の滑り止め(電池カバー)を外します。

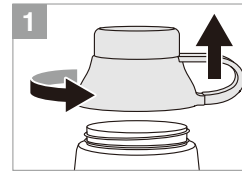
2 電池ソケットにある表示に従って電池を入れます(単4形アルカリ乾電池2本[別売])。

3 滑り止め(電池カバー)をボトルの底部に隙間がないようにはめます。

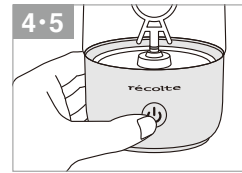
## ご使用方法

- ボトル上部・ボトル下部にパッキンが正しく付いていることをご確認ください。
- 全てのパーツがセットされていることを確認し、ボトル同士をしっかりと締めてください。

- 1 ボトル上部を外す
- 2 水や牛乳などの液体をMAXライン以下に入れる
- 3 お好みの粉末ドリンクのパウダーを入れ、ボトル上部を取り付ける
  - ・粉末ドリンクのパウダーを入れてMAXラインを超えないようにしてください。
  - ・キャップがしっかりと締まっていることを確認してください。
  - ・粉末ドリンクのパウダーを液体より先に入れて攪拌するとうまく混ざらない場合があります。



- 4 ボタンを押す(攪拌開始)
  - ・フィンが回転し、攪拌が始まります。
  - ・粉がボトル壁面に付いている場合は、ボトルを斜めに傾けたり軽く振ると溶けやすくなります。

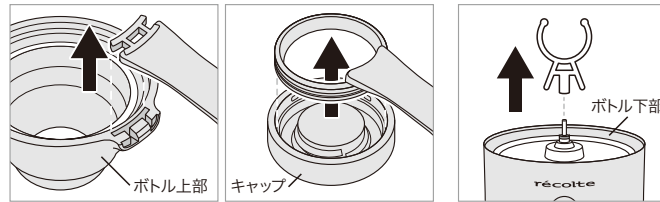


- 5 ボタンを押す(攪拌停止)

## お手入れのしかた

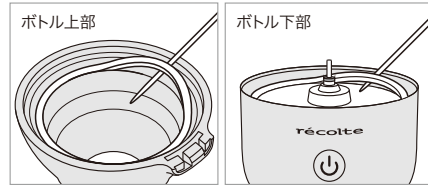
- ① キャップをあけ、ボトルのMAXラインまで水を入れます。
- ② キャップをしめ、ボタンを押し(攪拌開始)、軽く振ります。
- ③ ボタンを押し(攪拌終了)、キャップを外して中の水を出します。
- ④ それぞれのパーツを外し、ボトル下部以外は食器用洗剤を含ませた柔らかいスポンジで洗い、よくすすいでから充分に乾かします。

### 【パーツの外しかた】



アーム部はボトル上部とキャップを外します。

フィンをつまみ、ボトル下部からまっすぐ引き抜いてください。



ボトル上部・ボトル下部についているパッキンは竹串など細くて硬い棒で外します。

- ⑤ ボトル下部は、水ですすぎ洗いをし、滑り止め(電池カバー)の隙間に水が入らないようにし、水分を布等で拭き取り充分に乾かす。ボトル下部を水等の液体に浸さないでください。故障の原因になります。

## 仕様

外径寸法	約9.5(W)×7.7(D)×19.5(H)cm		
容量	約300ml		
重量	約220g	耐熱温度	130°C
材質	ボトル上部:	ポリプロピレン	130°C
	ボトル中部:	飽和ポリエステル樹脂	109°C
	ボトル下部:	ABS樹脂	85°C
		ポリプロピレン	130°C
	フィン:	ナイロン66	250°C
	キャップ:	ポリプロピレン	130°C
	パッキン:	シリコンゴム	170°C
	滑り止め(電池カバー):	シリコンゴム	170°C
	アーム部:	シリコンゴム	170°C
		ナイロン66	250°C
	キャップキャッチャー:	スチール	-
使用電池	単4形アルカリ乾電池2本 ※電池は付属していません		
標準連続使用時間	1分		

### ■ モーターについて

モーターには寿命があります。取扱説明書の通り正しい使い方をされ、また電池を交換していても、モーター(フィン)が回らなくなりましたら寿命です。

## 無料修理規定

1. 取扱説明書、本体貼付ラベルなどの注意書きに従ったご使用において保証期間内に故障や品質不良が発生した場合は、当社が無償にて修理または交換いたします。
2. ご転居の場合、またはご贈答品等の場合での修理のご依頼先は、お買い上げの販売店またはカスタマーセンターへご連絡ください。
3. 以下の場合は保証期間内でも有償修理になります。
  - (イ)本保証書が提示されない場合
  - (ロ)本保証書にお買い上げ年月日、お客様名、販売店名の記載がない場合、また字句を書き換えた場合
  - (ハ)火災、地震、水害、落雷、その他大災地変及び公害塩害、ガス害や異常電圧による故障および損傷
  - (ニ)一般家庭用途以外(例えば業務用における長時間の使用)で生じた故障及び損傷
  - (ホ)本体及び付属品の消耗、紛失、損傷など
  - (ヘ)お買い上げ後の落下、衝撃などによる損傷、変形
  - (ト)使用上の誤りや当社以外で行われた修理や改造による故障
4. 本保証書は日本国内においてのみ有効です。(This warranty is valid only in Japan)
5. 本保証書は再発行しませんので、紛失しないよう大切に保管してください。

※この保証書は本書に明示した期間、条件のもとにおいて無償修理のお約束をするものです。従って、本保証書によってお客様の法律上の権利を制限するものではありません。

### アフターサービス

#### ■保証書

必ず販売店名、お買い上げ年月日などをご確認のうえ、販売店より受け取ってください。また、内容をご確認のうえ、大切に保管してください。

#### ■修理に出されるとき

##### ・保証期間中

取扱説明書などの注意書きに従った使用状態で故障した場合は、保証書をご提示いただくことで無償交換となります。保証期間中でも、本書に記載されている注意書きを無視したうえでの故障や破損、改造、分解を加えた場合などは有償となる場合があります。

##### ・保証期間を経過しているとき

保証期間を過ぎた場合はお客様の要望により、有償修理をいたします。※その場合の送料はお客様負担となります。

#### ■アフターサービスについてご不明点がある場合やお困りのとき

お買い上げ販売店またはカスタマーセンターまでお問い合わせください。

### récolte® レコルト パウダードリンクミキサー 保証書

【持込修理】

保証期間	本体お買い上げ日より半年間	お買い上げ日	年	月	日
お客様 お名前	販売店名				
ご住所					
電話番号					